

Centre
Universitaire
Romand

Chirurgie
Pédiatrique

Centre universitaire romand de chirurgie pédiatrique

Rapport annuel 2018



TABLE DES MATIERES

Synthèse de l'année 2018	3
Ressources humaines médicales du CURCP 2018	4
Activité du CURCP en chiffres pour l'année 2018	4
Missions humanitaires 2018	6
Présence média 2018	6
Presse papier (sélection)	6
Presse audiovisuelle (sélection)	7
Enseignements 2018	7
Organisation de symposia 2018	9
Publications 2018	10
Présentations 2018	14
Congrès nationaux et internationaux	14
Présentations sur invitation	16
Projets académiques en cours	18
Autres projets en cours	20
Annexe : Etat des finances du Fond du CURCP	21

CENTRE UNIVERSITAIRE ROMAND DE CHIRURGIE PEDIATRIQUE (CURCP) RAPPORT ANNUEL 2018

Directrice	Prof. Wildhaber BE
Responsable chirurgie pédiatrique	Prof. Wildhaber BE (HUG) et Prof. Zambelli PY (CHUV)
Responsables chirurgie orthopédie et traumatologie pédiatrique	Prof. Lascombes P (HUG) et Prof. Zambelli PY (CHUV)
Médecins cadres (par ordre alphabétique)	
Chirurgie de l'enfant et de l'adolescent CHUV	PD Dr de Buys Roessingh A, Dre El Ezzi O, PD Dr Joseph JM, Dr Sanchez O, Dre Vasseur Maurer S
Chirurgie pédiatrique HUG	Dre Andrieu-Vidal I, PD Dr Birraux J, PD Dr La Scala G, Dr Wilde J
Chirurgie orthopédie et traumatologie pédiatrique CHUV	Dre Bregou A, Dre Launay C, Dr MER Lutz N, Dr MER Tercier S
Chirurgie orthopédie et traumatologie pédiatrique HUG	Prof. Ceroni D, PD Dr Dayer R, PD Dr De-Coulon G

SYNTHESE DE L'ANNEE 2018

Pendant l'année 2018 les membres du CURCP ont continué à collaborer entre eux pour le bien de nos enfants atteints d'une affection chirurgicale. Des **échanges cliniques** avaient lieu, des médecins cadres et chefs de clinique se sont déplacés d'un site à l'autre pour prendre en charge conjointement les malades, ou pour discuter des cas ou protocoles ; cet échange se fait avec prépondérance en direction HUG => CHUV. Ce sont principalement les domaines de l'urologie pédiatrique et de la scoliose qui ont vu des collaborations considérables (consultations et opérations). Ces échanges concernant les cas oncologiques, tant qu'en chirurgie viscérale, qu'en chirurgie orthopédique pédiatrique, ont certainement un effet favorable incontestable pour nos enfants malades. Dans le restant des domaines de la chirurgie de l'enfant et de l'adolescent les collaborations restaient ponctuelles.

Les collaborateurs du CURCP s'investissaient aussi avec grand succès dans l'**activité académique** : quatre-vingt-deux **publications scientifiques** dans le domaine de la chirurgie de l'enfant avec une diffusion et appréciation au niveau national et international ont apparus. Les médecins du CURCP ont présenté leurs travaux ou expériences 95 fois lors de congrès et réunions nationaux et internationaux, ainsi contribuant fortement à la visibilité du Centre.

Au niveau de l'**enseignement** plusieurs médecins cadres du CURCP se déplaçaient pour l'enseignement des étudiants et jeunes médecins sur les deux sites, ce qui harmonise clairement le processus d'apprentissage. Ainsi, en 2018, les médecins ont prodigué un très grand nombre de presque 700 heures d'enseignement pré et post gradué, et 32 travaux de master ou thèses ont été rédigés ou sont en train d'être élaborés. En ce qui concerne la formation post-graduée spécifique en chirurgie de l'enfant des échanges aussi des médecins chef de clinique en formation ont eu lieu. Dans le cadre de la formation continue 13 symposia dans de différents domaines de la chirurgie de l'enfant ont été organisés en 2018 par les membres du CURCP, témoin du rayonnement et du positionnement du Centre au niveau régional et national.

En avril (une journée) et septembre (une fin d'après-midi) 2018, des retraites des médecins du CURCP ont été organisées. Celles-ci étaient destinées aux cadres et chefs de clinique afin d'échanger sur la vision du Centre, de parler de son avenir et des attentes des médecins. A la suite de ces rencontres positives la rédaction d'un manifeste a été mentionnée qui, pour le moment, n'a pas encore vu le jour.

En juin, un symposium a été organisé en l'honneur du Docteur Blaise Julien Meyrat, qui a pris sa retraite méritée, pour le remercier de son immense contribution pour le service à Lausanne et la chirurgie pédiatrique en général.

RESSOURCES HUMAINES MEDICALES DU CURCP 2018

Etat au 31 décembre 2018.

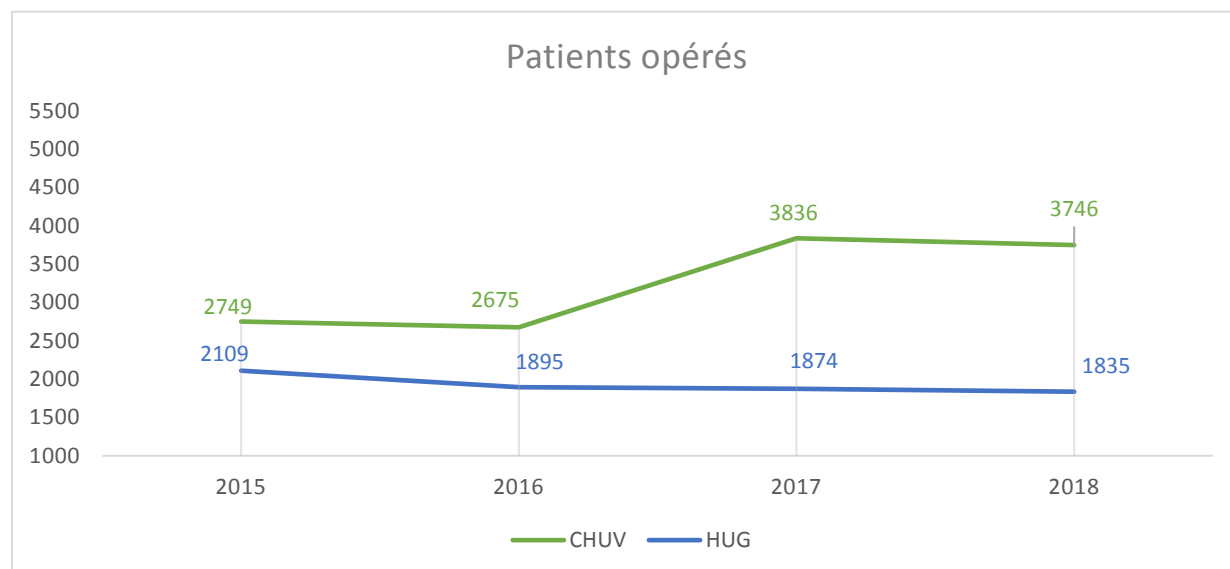
	CHUV		HUG	
	Chirurgie pédiatrique	Chirurgie orthopédique et traumatologique	Chirurgie pédiatrique	Chirurgie orthopédique et traumatologique
Directeur du centre				1
Médecins cadres	4.9	4.4	4*	4
Chefs de clinique	6.3	3.9	5.5 (dont 0.5 pédiatrie)	2
Médecins assistants	14	1	10.5	2
Total	34.5		29	
Total CURCP	63.5			

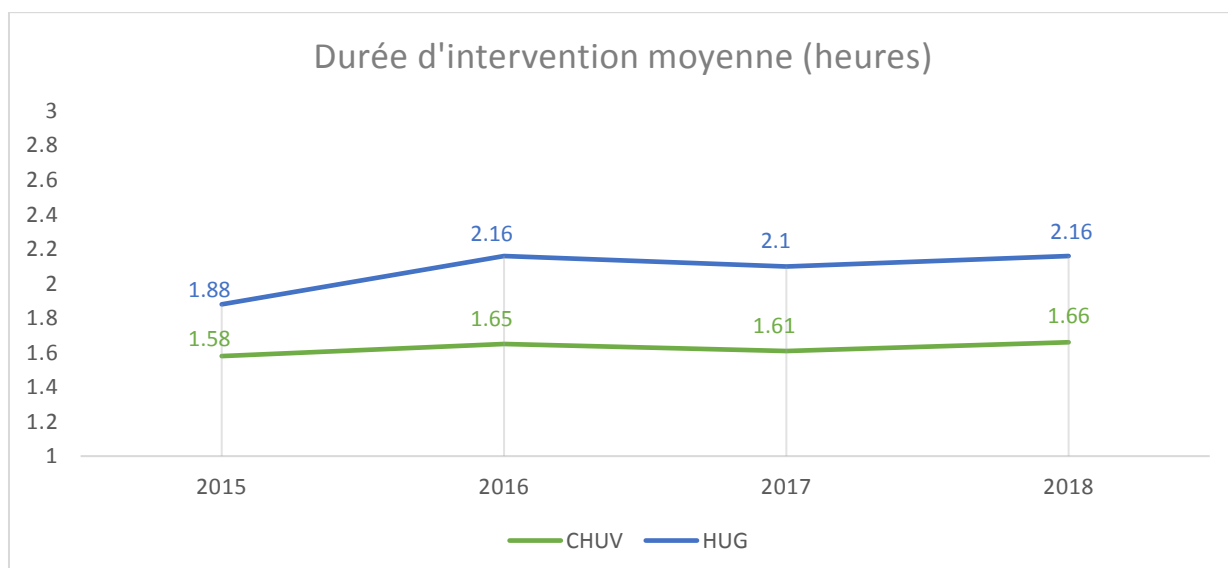
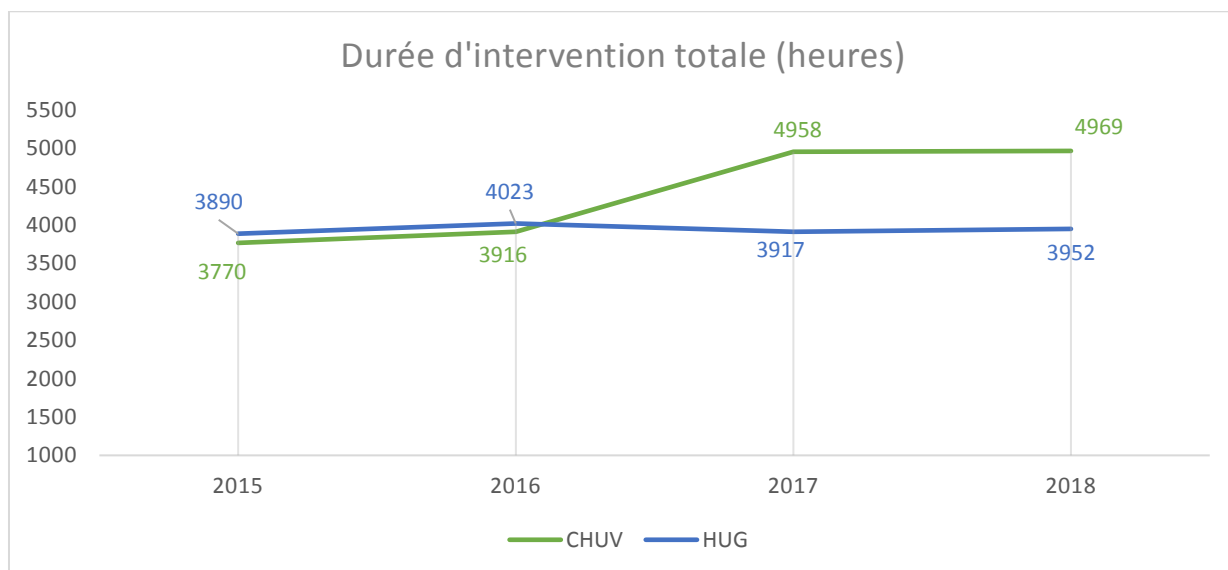
*B. Wildhaber n'est pas comptée parmi les cadres des HUG, car figure comme Directeur du centre.

ACTIVITE DU CURCP EN CHIFFRES POUR L'ANNEE 2018

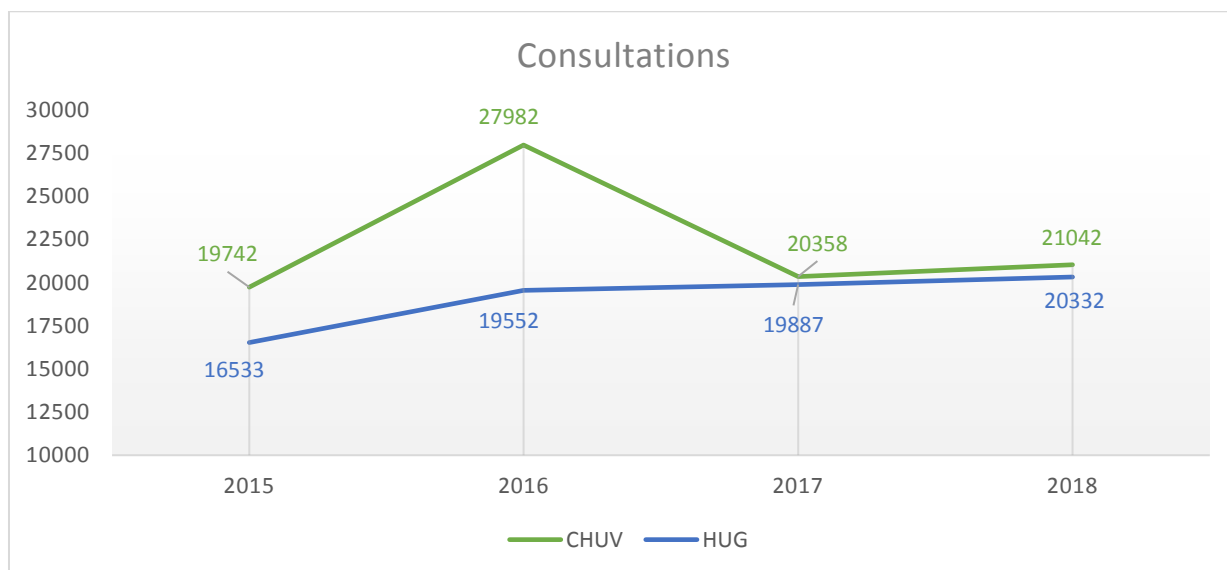
OPERATION 2018	CHUV		HUG	Total	
	HEL	BH			
Total patients opérés	2'497	1'249	3'746	1'835*	5'581
Patients chirurgie pédiatrique*	1'676	1'181	2'857	1'034	3'891
Patients orthopédie et traumatologie	821	68	889	801	1'690
Durée d'interventions totale sur l'année	3'017 h	1'952 h	4'969 h	3'952 h	8'921 h
• Chirurgie pédiatrique	1'707 h	1'749 h	3'456 h	2'282 h	5'738 h
• Orthopédie et traumatologie	1'310 h	203 h	1'513 h	1'670 h	3'183 h
Durée d'interventions moyenne	1 h 33 min	1 h 49 min	1 h 40 min	2 h 10 min	
• Chirurgie pédiatrique	1 h 24 min	1 h 27 min	1 h 26 min	2 h 12 min	
• Orthopédie et traumatologie	1 h 42 min	2 h 10 min	1 h 55 min	2 h 7 min	

*sans compter les cas opérés par des consultants de la chirurgie adulte (neurochirurgie, chirurgie maxillo-faciale, dentaire, etc.)





CONSULTATIONS 2018		CHUV		HUG	Total
	HEL	BH			
Total des consultations	15'604	5'438	21'042	20'332	41'374
Chirurgie viscérale/thoracique, générale, plastique et urologie	3'062	5'228	8'290	8'565	16'855
Orthopédie et traumatologie	12'542	210	12'752	11'767	24'519



Sources HUG : Messieurs Bettoni et Morgado / Source CHUV : Monsieur Larqué

Note : La baisse du total des consultations du CHUV entre l'année 2016 et 2017 s'explique par le fait qu'en 2016 les consultations des urgences ont été comptabilisées sous la responsabilité du Service de chirurgie de l'enfant et de l'adolescent, ce qui n'est pas le cas pour 2017.

MISSIONS HUMANITAIRES 2018

- De Buys Roessingh A, El Ezzi O. Mission au **Bénin** dans le cadre du partenariat CHUV – Terre des hommes, Fondation chirurgie pour l'enfance africaine et l'Hôpital Zou et Collines à Abomey, chirurgie: 65 enfants opérés, 20 janvier au 3 février 2018.
- De Buys Roessingh A. Mission au **Bénin**, consultations, 165 consultations, octobre 2017.
- De Coulon G. **Népal**, avril 2018.
- De Coulon G. **Vietnam**, novembre 2018.
- Lascombes P. EPOS Regional Core Curriculum Courses (RCCC) : Mid forearm, Monteggia, radial neck fractures, knee injuries, benign & malignant bone tumors. Baku, **Azerbadjian**, 9-10 mars 2018.
- Merckaert S. Swiss Mongolian pediatric project (SMOPP) : transmissions en **Mongolie** d'anciennes attelles pour dysplasie.
- Wildhaber BE. Geneva Project of Global Children's Surgery, **Burkina Faso**, 23-29 août 2018.

PRÉSENCE MÉDIA 2018

PRESSE papier (sélection)

- Lascombes P. Maîtrise orthopédique, 278 cahier 2 :1-5, Rencontre. Novembre 2018.
- Tercier S. Le Matin Dimanche: Quel sport pour mon enfant? Les conseils pour choisir un sport adapté à l'âge et permettant une croissance dans le cadre d'une activité procurant santé et bien-être, avant performance. 19 août 2018.
- Sanchez O. Le Courrier : [Tout le monde est différent](#), 5 novembre 2018.
- Tercier S. JOJ Newsletter: [Health of Performance](#). Décembre 2018.
- Wildhaber BE. 24 heures: [J'ai donné mon foie pour sauver ma fille](#). 12 octobre 2018.
- Wildhaber BE. Pulsations : [Le nouveau terrain d'entraînement des chirurgiens](#). 13 octobre 2018.

PRESSE AUDIOVISUELLE (sélection)

De Buys Roessingh A. RTS 12h45 : Prise en charge des brûlés et recherche appliquée, juin 2018.

Lutz N. Emission 36.9 : [Syndrome du bébé secoué](#). 19 décembre 2018.

Merckaert S. Emission CQFD : [Les fractures de l'os chez les enfants et les ados](#). 2 juillet 2018.

Wildhaber BE. HUG: [Au cœur de la chirurgie pédiatrique](#). 4 octobre 2018.

ENSEIGNEMENTS 2018

En 2018, les médecins cadres et chefs de clinique du CURCP ont prodigué 710.5 heures d'enseignement pré gradué et post gradué, ainsi qu'aux soignants. L'enseignement sur invitation dans le cadre de la formation continue est listé dans le chapitre « présentations sur invitation » (page 18).

Enseignement pré gradué 405 heures 30

Chirurgie pédiatrique	219 heures 30
Andrieu Vidal I	61 heures
Birraux J	16 heures
De Buys Roessingh A	3 heures
Divjak N	4 heures
Joseph JM	3 heures 30
La Scala G	61 heures
Lutz N	15 heures
Radu A	3 heures
Sanchez O	23 heures 30
Scerba F	4 heures 30
Vasseur Maurer S	4 heures 15
Wilde J	12 heures
Wildhaber BE	8 heures 45

Chirurgie orthopédie et traumatologie pédiatrique	186 heures
Bregou A	10 heures
Ceroni D	30 heures
Dayer R	23 heures
De Coulon G	50 heures
Lascombes P	31 heures
Merckaert S	2 heures
Tercier S	11 heures
Zambelli PY	29 heures

Enseignement post gradué (cours et séminaires) 287 heures

Chirurgie pédiatrique	167 heures 30
Andrey V	1 heure 30
Andrieu Vidal I	19 heures 30
Birraux J	5 heures 30
Calinescu-Tuleasca A	5 heures 30
Divjak N	11 heures
Dorie E	5 heures
El Ezzi O	3 heures 45
Henderson L	2 heures
Kaseje N	1 heure
La Scala G	50 heures 30
Lutz N	22 heures

Mengu Ma Tooh J	4 heures
Montaruli E	1 heure
Neiken S	2 heures
Radu A	0 heure 45
Sanchez O	1 heure
Scerba F.	6 heures
Vasseur Maurer S	1 heures
Wilde J	15 heures 30
Wildhaber BE	9 heures
Chirurgie orthopédie et traumatologie pédiatrique	119 heures 30
Ceroni D	20 heures
Dayer R	12 heures
De Coulon G	31 heures 30
Lascombes P	31 heures
Merckaert S	11 heures
Tercier S	12 heures
Valaikaite R	2 heures
<u>Enseignements aux soignants</u>	18 heures
Birraux J	1 heure
Sanchez O	2 heures
Tercier S	3 heures
Vasseur Maurer S	12 heures

Travaux de masters et thèses

Les membres du CURCP ont suivis 24 étudiants dans la réalisation de leurs travaux de master, et 14 thèses ont été suivies ou expertisées par nos médecins.

Travaux de masters

- Andrieu Vidal I : Evaluation rétrospective d'un algorithme décisionnel pour la prise en charge des masses de l'ovaire de la jeune fille.
- Andrey V, Joseph JM (co-tuteurs) : master au sujet des appendicites.
- Binet A. Master II en cours.
- Ceroni D. Naef S. Travail de Master 2018-2020. Etude épidémiologique de la traumatologie équestre à Genève.
- De Buys Roessingh A : Raska A. Création d'un modèle de brûlure de peau par LASER colorant pulsé.
- De Buys Roessingh A : Locher S. Etude de la qualité de la peau des enfants brûlés.
- De Buys Roessingh A : Rosat. Etude rétrospective sur la prise en charge nutritionnelle des enfants grands brûlés.
- De Buys Roessingh A : Lecommandeur S. Harcèlement, qualité de vie et stratégies de coping chez les enfants et adolescents nés avec une fente orofaciale.
- De Buys Roessingh A : Sartori T. Etude rétrospective sur la couleur de la peau des enfants grands brûlés.
- Divjak N (co-tuteur) : de Sousa Amaral M. Etude rétrospective des présentations cliniques et des traitements des invaginations: comparaison avec la littérature (en cours).
- Joseph JM : Joris M. Métastases pulmonaires de sarcome : comparaison anatomo-clinique.
- Lascombes P : Martins Gomes P. Pectus excavatum, revue de littérature, Genève, master.
- Lutz N : Held S. Médecine et droit pénal : regards croisés sur le syndrome du bébé secoué.
- Lutz N (expert) : Wasem J. Prise en charge des enfants de 2 à 17ans se présentant pour des douleurs abdominales non traumatiques aux urgences de l'hôpital de l'enfance et évaluation de l'unité d'hospitalisation courte.
- Lutz N (tuteur) : Muller D. Fracture de la tête radiale (en cours).
- Lutz N (tuteur) : Hubert E. Epidémiologie et caractéristiques des fractures dues à la maltraitance chez l'enfant.
- Lutz N (co-tuteur) : Niederhauser L. Fractures du calcaneus.
- Lutz N (expert) : Bless P. Audit de chocage HEL.
- Lutz N (expert) : Cottier. Rôle du médecin en cas de maltraitance en garderie.
- Merckaert S, Zambelli PY: Chapo A. L'outcome des prothèses de hanche < 20ans.

- Tercier S (expert) : Uka A. Utilisation de capteurs inertiels pour améliorer la performance d'enfants avec paralysie cérébrale. FBM, UNIL, défense 26 novembre 2018.
- Tercier S (expert) : Lovis J. Comparaison anatomo-clinique des métastases pulmonaires de sarcome pédiatrique. FBM, UNIL, défense 19 mars 2018.
- Wildhaber BE : Hesnault M. Est-il nécessaire d'opérer une malrotation intestinale asymptomatique ?
- Wildhaber BE : Misar A. Impact of length of donor ICU stay on outcome of patients after pediatric liver transplantation.

Thèses

- Binet A : Amar S. Les appendicectomies one port.
- Binet A : Auger M. Les séquelles pariétales et pulmonaires des sarcomes costaux.
- Ceroni D : Lironi C. Ténosynovite infectieuse chez l'enfant. Université de Genève. Thèse, 2018.
- Ceroni D. Mohamad M. Infections ostéoarticulaires chez les nouveaux nés et nourrissons. Article rédigé à soumettre pour publication en 2019. Soumission ensuite du travail de thèse de médecine.
- Ceroni D. Valaikaite R. A retrospective epidemiological study of pediatric femoral fractures. Article soumis pour publication en 2018. Soumission du travail de thèse de médecine dès acceptation de l'article.
- Ceroni D : Juchler C. The Contemporary Bacteriologic Epidemiology of Osteoarticular Infections in Children in Switzerland. Article publié. Thèse de médecine soumise et en correction.
- Ceroni D. Ducommun I. L'apport de la prise en charge psychologique/psychiatrique dans le traitement des syndromes douloureux complexes. Thèse de médecine à soumettre en 2019.
- De Buys Roessingh A : Schneider M. Bien-être psychique des préadolescents ayant subi une atteinte physique : étude des facteurs de risque et de protection dans une perspective culturelle.
- De Buys Roessingh A : El Dhourabi K. Etude rétrospective de la prise en charge des enfants brûlés au CHUV et utilisation des pansements biologiques.
- Lascombes P : Prod'homme M. Irradiations ionisantes en imagerie per opératoire en orthopédie pédiatrique, Genève, thèse 2018.
- Lascombes P : Jeantet RE. Kyste osseux essentiels, Rennes, France, thèse 2019.
- Merckaert S (tutrice), Zambelli PY (directeur de thèse): Chaibi E. Epidemiology of paediatric lower extremity fractures in a tertiary care center in Switzerland.
- Sanchez O. Patricipation à la thèse sur orchite-épididymite et malformation urinaire du Dr Aeschmann E.
- Tercier S (directeur de thèse) : Kwiatkowski B. Transphyseal Anterior Cruciate Ligament Reconstruction in The Pediatric and Adolescent Patient », en cours.

Autres

- La Scala G. Prise en charge des enfants avec fente labio-maxillo-palatine. SFITS, Genève, 16 et 17 avril 2018.
- Sanchez O, Brönnimann E. Paediatric Minimally Invasive Surgery and Urology Course – Theoretical & hands-on course. SFITS, Genève, 15 et 16 juin 2018.
- Tercier S. Co-mandat avec le CSS de Dorigny (S. Maeder) – Master Innokick – Master of science in integrated innovation for product and business development. Hes-so, ECAL, EPFL ; défense finale du master le 14 juin 2018.

ORGANISATION DE SYMPOSIA 2018

Les membres du CURCP ont participé à l'organisation de 13 symposia dans le courant de l'année.

- El Ezzi O. Co-organisation du colloque de formation du CURCP chaque jeudi.
- La Scala G. 6th Meeting - International Society of Pediatric Wound Care (ISPeW). Rome, 19-20 novembre 2018.
- La Scala G. Congrès SGLKG (Société suisse des fentes labio-maxillo-palatines et anomalies cranio-faciales). Berne, 30 novembre 2018.
- Lascombes P. réunion annuelle de la section pédiatrique de de la Société Suisse d'Orthopédie : Sick physis and their treatment, SFITS. Genève, 15 janvier 2018.
- Lascombes P. Cadaver advanced course EPOS : Sport trauma in children and adolescents, SFITS. Genève, 25-26 janvier 2018.
- Lutz N. Comité scientifique, congrès fPmh. Lausanne, mai 2018.
- Lutz N. Comité scientifique, faculty, cours master AO. Davos, décembre 2018.

- Merckaert S. La maladie de Perthes et moi – soirée d'information pour pédiatres, physiothérapeutes, patients et leurs parents. HEL, Lausanne, 11 septembre 2018.
- Tercier S. Sport et Extrême et Sport et Genres. En tant que membre du comité du Réseau romand de médecine de l'exercice et du sport (RRMES).
- Vasseur Maurer Sabine. Symposium ASRCC (Association Suisse Romande de Chirurgie Coelioscopique (ASRCC)), Lausanne, 19- 20 avril 2018.
- Wildhaber BE, Vasseur Maurer S. Boulettes et bévues : Quiz éducatifs sur les lésions sphériques de l'enfant, 1^{er} symposium du CURCP. 15 mars 2018.
- Wilde J. Malformation du thorax –présentation pour les pédiatres. HUG Genève, 06 février 2018.
- Zambelli PY. Symposium en l'honneur de Blaise Julien Meyrat : Spina bifida et Variations du développement du sexe (VDS). Lausanne, 22 juin 2018.

PUBLICATIONS 2018

Les membres du CURCP ont publié 82 papiers dans des journaux scientifiques et publics. Dans le contexte de l'activité clinique importante, une performance remarquable.

1. Akturk A, Bakx R, Oosterveld MJS, Wilde JCH, Idu MM. Microsurgery for "wrist" arteriovenous fistula creation in children: a retrospective cohort study. *J Vasc Access*. 2018 Mar;19(2):137-140. doi: 10.5301/jva.5000830. Epub 2018 Feb 19.
2. Albiński MK, Lutz N, Ceroni D, N'Dele D, Zambelli PY, Bregou A. Paediatric musculoskeletal infections with Pantone-Valentine leucocidin. *Swiss Med Wkly*. 2018 Sep 23;148:w14669. doi: 0.4414/smw.2018.14669. eCollection 2018 Sep 10. PMID: 30378636.
3. Alzahran K, Lejeune J, Lakhal W, Morel B, Cook AR, Braïk K, Lardy H, Binet A. Polyurethane versus silicone port a cath: What's going on at removal? *J Pediatr Surg*. 2018 Jul;53(7):1417-1419. doi: 10.1016/j.jpedsurg.2017.06.025. Epub 2017 Jun 28. PMID: 28689888.
4. Amirghasemi N, de Bodman C, Syundyukov A, Wendolowski SF, Fekete TF, Tabard-Fougère A, Sarwahi V, Dayer R. Minimally Invasive Surgery for Adolescent Idiopathic Scoliosis: Anterior and Posterior Techniques. *J Head Neck Spine Surg*. Volume 3 Issue 2 - July 201.
5. Arni D, Wildhaber BE, McLin V, Rimensberger PC, Ansari M, Fontana P, Karam O. Effects of plasma transfusions on antithrombin levels after paediatric liver transplantation. *Vox Sang*. 2018 May 15. doi: 10.1111/vox.12664. [Epub ahead of print] PMID: 29761839.
6. Aronson DC, Weeda VB, Maibach R, Czauderna P, Dall'Igna P, de Ville de Goyet J, Branchereau S, Perilongo G, Brock P, Zsiros J, Semeraro M, Chardot C, Wildhaber B, Morland B, Brugières L. Microscopically positive resection margin after hepatoblastoma resection: what is the impact on prognosis? A Childhood Liver Tumours Strategy Group (SIOPEL) report. *Childhood Liver Tumour Strategy Group (SIOPEL)*. *Eur J Cancer*. 2019 Jan;106:126-132. doi: 10.1016/j.ejca.2018.10.013. Epub 2018 Dec 5. PMID: 30528797.
7. Assalino M, Majno P, Toso C, Berney T, Giraud R, Dutkowski P, Andres A, Wildhaber B, Elkrief L. In situ liver splitting under extracorporeal membrane oxygenation in brain-dead donor. *Am J Transplant*. 2018 Jan;18(1):258-261. doi: 10.1111/ajt.14461. Epub 2017 Sep 26. PMID: 28801937.
8. Ballouhey Q, Binet A, Varlet F, Baudry M, Dubois R, Héry G, Podevin G, Abbo O, Arnaud A, Barras M, Guerin F, Reinberg O, Piolat C, Fourcade L. Management of Polypoid Gallbladder Lesions in Children: A Multicenter Study. *Eur J Pediatr Surg*. 2018 Feb;28(1):6-11. doi: 10.1055/s-0037-1604114. Epub 2017 Jul 2. PMID: 28669133.
9. Ballouhey Q, Micle L, Grosos C, Robert Y, Binet A, Arnaud A, Abbo O, Lardy H, Longis B, Bréaud J, Fourcade L. A Simulation Model to Support Laparoscopic Pyloromyotomy Teaching. *J Laparoendosc Adv Surg Tech A*. 2018 Jun;28(6):760-765. doi: 10.1089/lap.2017.0263. Epub 2018 Apr 9. PMID: 29630440.
10. Barrière F, Michel F, Loundou AD, Fouquet V, Kermorvant E, Blanc S, Carricaburu E, Desrumaux A, Pidoux O, Arnaud A, Berte N, Blanc T, Lavrand F, Levard G, Rayet I, Samperiz S, Schneider A, Marcoux MO, Winer N, Chaussy Y, Datin-Dorriere V, Ballouhey Q, Binet A, Muszynski C, Breaud J, Garenne A, Storme L, Boubnova J; One-Year Outcome for Congenital Diaphragmatic Hernia: Results From the French National Register. *Center for Rare Diseases for Congenital Diaphragmatic Hernia*. *J Pediatr*. 2018 Feb;193:204-210. doi: 10.1016/j.jpeds.2017.09.074. Epub 2017 Dec 6. PMID: 29212620.
11. Binet A, Ballouhey Q, Chaussy Y, de Lambert G, Braïk K, Villemagne T, Becmeur F, Fourcade L, Lardy H. Current perspectives in robot-assisted surgery. *Minerva Pediatr*. 2018 Jun;70(3):308-314. doi: 10.23736/S0026-4946.18.05113-7. Epub 2018 Feb 23. Review. PMID: 29479943.

12. Binet A, Klipfel C, Meignan P, Bastard F, Cook AR, Braïk K, Le Touze A, Villemagne T, Robert M, Ballouhey Q, Lengelle F, Amar S, Lardy H. Laparoscopic pyloromyotomy for hypertrophic pyloric stenosis: a survey of 407 children. *Pediatr Surg Int*. 2018 Apr;34(4):421-426. doi: 10.1007/s00383-018-4235-3. Epub 2018 Feb 6. PMID: 29411105.
13. Binet A, Braïk K, Lengelle F, Laffon M, Lardy H, Amar S. Laparoscopic one port appendectomy: Evaluation in pediatric surgery. *J Pediatr Surg*. 2018 Nov;53(11):2322-2325. doi: 10.1016/j.jpedsurg.2017.12.018. Epub 2017 Dec 27. PMID: 29370892.
14. Binet A, Bastard F, Meignan P, Braïk K, Le Touze A, Villemagne T, Morel B, Robert M, Klipfel C, Lardy H. Laparoscopic Pyloromyotomy: A Study of the Learning Curve. *Eur J Pediatr Surg*. 2018 Jun;28(3):238-242. doi: 10.1055/s-0037-1603090. Epub 2017 May 15. PMID: 28505691.
15. Binet A, Serriere S, Morel B, Blechet C, Tranquart F, Perrotin F. Intrauterine growth restriction model by hyperthermia: quantitative analysis using Doppler and contrast-enhanced ultrasound imaging. *Clin Exp Obstet Gynecol*. 2018 doi: 10.12891/ceog4271.201.
16. Borgeat M, Korff S, Wildhaber BE. Newborn biliary atresia screening with the stool colour card: a questionnaire survey of parents. *BMJ Paediatr Open*. 2018 May 29;2(1):e000269. doi: 10.1136/bmjpo-2018-000269. eCollection 2018. PMID: 29862332.
17. Calinescu AM, Karam O, Wilde JCH, Ansari M, McLin VA, Wildhaber BE. International survey on anticoagulation and antiplatelet strategies after pediatric liver transplantation. *Pediatr Transplant*. 2018 Nov 4:e13317. doi: 10.1111/ptr.13317. [Epub ahead of print] PMID: 30393923.
18. Carcreff L, Gerber CN, Paraschiv-Ionescu A, De Coulon G, Newman CJ, Armand S, Aminian K. What is the Best Configuration of Wearable Sensors to Measure Spatiotemporal Gait Parameters in Children with Cerebral Palsy? *Sensors (Basel)*. 2018 Jan 30;18(2). pii: E394. doi: 10.3390/s18020394. PMID: 29385700
19. Chargui M, Dhoub A, Esposito F, Spyropoulou V, Steiger C, Dayer R, Ceroni D. Osteonecrosis After Contralateral in Situ Prophylactic Pinning for a Slipped Capital Femoral Epiphysis: A Case Report. *JBJS Case Connect*. 2018 Jul-Sep;8(3):e60. doi: 10.2106/JBJS.CC.17.00200. PMID: 30095469.
20. Chauvet E, Spyropoulou V, Anooshiravani-Dumont M, Sanchez O, Lacroix L. Accessory Spleen Fracture: Report of a Pediatric Case and Review of the Literature. *Pediatr Emerg Care*. 2018 Jan 2. doi: 10.1097/PEC.0000000000001381. [Epub ahead of print] PMID: 2929825
21. Coleman R, Sanchez O, Ghattaura H, Green K, Chandran H, McCarthy L, Parashar K. Tubulocystic anomalies of the mesonephric duct associated with ipsilateral renal dysgenesis. *J Pediatr Urol*. 2018 Sep 6. pii: S1477-5131(18)30414-5. doi: 10.1016/j.jpurol.2018.07.021. [Epub ahead of print] PMID: 30446299
22. Cristallo Lacalamita M, Fau S, Bornand A, Vidal I, Martino A, Eperon I, Toso S, Rougemont AL, Hanquinet S. Tracheal Tagenesis: optimization of computed tomography diagnosis by airway ventilation. *Pediatr Radiol*. 2017 Nov 17. doi: 10.1007/s00247-017-4024-5. [Epub ahead of print] Review. PMID: 29147912.
23. Dayer R, Alzahran MM, Saran N, Ouellet JA, Journeau P, Tabard-Fougère A, Martinez-Álvarez S, Ceroni D. Spinal infections in children. *Bone Joint J*. 2018 Apr 1;100-B(4):542-548. doi: 10.1302/0301-620X.100B4.BJJ-2017-1080.R1. PMID: 29629576.
24. Dayer R, Babashah S, Jamshidi S, Sadeghizadeh M. Upregulation of CXC chemokine receptor 4-CXC chemokine ligand 12 axis in invasive breast carcinoma: A potent biomarker predicting lymph node metastasis. *J Cancer Res Ther*. 2018 Jan-Mar;14(2):345-350. doi: 10.4103/0973-1482.177221. PMID: 29516917.
25. Degen M, Wiederkehr A, La Scala GC, Carmann C, Schnyder I, Katsaros C. Keratinocytes Isolated From Individual Cleft Lip/Palate Patients Display Variations in Their Differentiation Potential in vitro. *Front Physiol*. 2018 Nov 29;9:1703. doi: 10.3389/fphys.2018.01703. eCollection 2018. PMID: 30555344 Free PMC Article. Select item 30554716.
26. Divjak N, Kwiatkowski B, Tercier S. Morel-Lavallée Lesion of the Knee in the Young Athlete: About 2 Cases After Sports Trauma. *Pediatr Emerg Care*. 2019.
27. Dhoub A, Tabard-Fougere A, Hanquinet S, Dayer R. Diagnostic accuracy of MR imaging for direct visualization of lumbar pars defect in children and young adults: a systematic review and meta-analysis. *Eur Spine J*. 2018 May;27(5):1058-1066. doi: 10.1007/s00586-017-5305-2. Epub 2017 Sep 23. PMID: 28942567.
28. Diguisto C, Winer N, Benoist G, Laurichesse-Delmas H, Potin J, Binet A, Lardy H, Morel B, Perrotin F. In-utero aspiration vs expectant management of anechoic fetal ovarian cysts: open randomized controlled trial. *Ultrasound Obstet Gynecol*. 2018 Aug;52(2):159-164. doi: 10.1002/uog.18973. Epub 2018 Jul 4. PMID: 29205608.
29. Divjak N, Kwiatkowski B, Tercier S. Morel-Lavallée lesion of the knee in the youth athlete: case report of an underdiagnosed lesion and literature review. (Accepted for publication).
30. Donzelli A, Gojanovic B, Newman CJ, Tercier S. Knowledge assessment of sports-related concussion in children among healthcare providers. *Clinical Journal of Sport Medicine*. (in Press).

31. Dumortier J, Couchonnal E, Lacaille F, Rivet C, Debray D, Boillot O, Lachaux A, Ackermann O, Gonzales E, Wildhaber BE, Jacquemin E, McLin V .mTOR inhibitors in pediatric liver transplant recipients. *Clin Res Hepatol Gastroenterol*. 2018 Dec 6. pii: S2210-7401(18)30267-5. doi: 10.1016/j.clinre.2018.11.010. [Epub ahead of print]. PMID: 30528864.
32. El Ezzi O, Bossou R, Reinberg O, Vasseur Maurer S, Roessingh AB. Erratum to: Delayed Closure of Giant Omphaloceles in West Africa: Report of Five Cases. *European J Pediatr Surg Rep*. 2018 Jan;6(1):e23. doi: 10.1055/s-0038-1632382. Epub 2018 Mar 6. PMID: 29515966.
33. El Ezzi O, de Buys Roessingh AS, Bigorre M, Captier G. Syndromic sebaceous nevus: current findings. *Int J Dermatol*. 2018 May;57(5):599-604. doi: 10.1111/ijd.13942. Epub 2018 Feb 16. PMID: 29453776.
34. El Houmami N, Yagupsky P, Ceroni D. Kingella kingae hand and wrist tenosynovitis in young children. *J Hand Surg Eur Vol*. 2018 Nov;43(9):1001-1004. doi: 10.1177/1753193418764818. Epub 2018 Mar 27. No abstract available. PMID: 29587602
35. Esposito F, Sanchez O, Siebert JN, Manzano S. Acute scrotal idiopathic edema: A misleading erythema. *CJEM*. 2018 Oct;20(S2):S37. doi: 10.1017/cem.2017.343. Epub 2017 Jun 19. No abstract available. PMID: 28625172
36. Feka P, Banon J, Leuchter I, La Scala GC. Prevalence of bifid uvula in primary school children. *Int J Pediatr Otorhinolaryngol*. 2019 Jan;116:88-91. doi: 10.1016/j.ijporl.2018.10.026. Epub 2018 Oct 22. PMID: 30554716. Select item 30526434.
37. Gerbier P, Binet A, Etancelin M, Barteau E, Auger M, Morales L, Bertrand P, Sirinelli D, Morel B. Sonography of suspected acute appendicitis in children: Evaluation of the progress in performance of senior residents. *J Pediatr Surg*. 2018 Apr;53(4):620-624. doi: 10.1016/j.jpedsurg.2017.05.013. Epub 2017 May 16. PMID: 28532764.
38. Haller L, Barazzone-Argiroffo C, Vidal I, Corbelli R, Anooshravani-Dumont M, Mornand A. Safely Decreasing Rigid Bronchoscopies for Foreign-Body Aspiration in Children: An Algorithm for the Emergency Department. *Eur J Pediatr Surg*. 2018 Jun;28(3):273-278. doi: 10.1055/s-0037-1603523. Epub 2017 May 23. PMID: 28561132.
39. Juchler C, Spyropoulou V, Wagner N, Merlini L, Dhoub A, Manzano S, Tabard-Fougère A, Samara E, Ceroni D. The Contemporary Bacteriologic Epidemiology of Osteoarticular Infections in Children in Switzerland. *J Pediatr*. 2018 Mar;194:190-196.e1. doi: 10.1016/j.jpeds.2017.11.025. Epub 2017 Dec 18. PMID: 29263015
40. Kapitanova M, Knebel JF, El Ezzi O, Artaz M, de Buys Roessingh AS, Richard C. Influence of infancy care strategy on hearing in children and adolescents: A longitudinal study of children with unilateral lip and /or cleft palate. *Int J Pediatr Otorhinolaryngol*. 2018 Nov;114:80-86. doi: 10.1016/j.ijporl.2018.08.031. Epub 2018 Aug 27. PMID: 30262372.
41. Kassite I, Renaux Petel M, Chaussy Y, Eyssartier E, Alzahrani K, Sczwarc C, Villemagne T, Lardy H, Braik K, Binet A. High Pressure Balloon Dilatation of Primary Obstructive Megaureter in Children: A Multicenter Study. *Front Pediatr*. 2018 Oct 31;6:329. doi: 10.3389/fped.2018.00329. eCollection 2018. PMID: 30430104.
42. Kassite I, Bejan-Angoulvant T, Lardy H, Binet A. A systematic review of the learning curve in robotic surgery: range and heterogeneity. *Surg Endosc*. 2018 Sep 28. doi: 10.1007/s00464-018-6473-9. [Epub ahead of print] PMID: 30267283.
43. Kassite I, Braik K, Villemagne T, Lardy H, Binet A. The learning curve of robot-assisted laparoscopic pyeloplasty in children: a multi-outcome approach. *J Pediatr Urol*. 2018 Aug 2. pii: S1477-5131(18)30407-8. doi: 10.1016/j.jpuro.2018.07.019. [Epub ahead of print] PMID: 30177385.
44. Klee P, Dirlwanger M, Lavallard V, McLin VA, Mornand A, Pernin N, Petit LM, Soccac PM, Wildhaber BE, Zumsteg U, Blouin JL, Berney T, Schwitzgebel VM. Combined Pancreatic Islet-Lung-Liver Transplantation in a Pediatric Patient with Cystic Fibrosis-Related Diabetes. *Horm Res Paediatr*. 2018 Apr 18. doi: 10.1159/000488107. [Epub ahead of print] PMID: 29669347.
45. Landier M, Villemagne T, Le Touze A, Braik K, Meignan P, Cook AR, Morel B, Lardy H, Binet A. The position of a written document in preoperative information for pediatric surgery: A randomized controlled trial on parental anxiety, knowledge, and satisfaction. *J Pediatr Surg*. 2018 Mar;53(3):375-380. doi: 10.1016/j.jpedsurg.2017.04.009. Epub 2017 Apr 21. PMID: 28456425.
46. Lascombes P. Commentary. *J Pediatr Orthop*. 2018 Jul;38 Suppl 1:S38. doi: 10.1097/BPO.0000000000001146. No abstract available. PMID: 29877947.
47. Lascombes P, Wilde J, Ruchonnet-Métraiiller I. Chirurgie de la paroi thoracique antérieure : Pectus carinatum et excavatum. *Maîtrise Orthopédique*. 2018; 278 cahier 2: 6-9.
48. Lascombes P. ECMES : Master technique en 10 points. *Maîtrise Orthopédique*. 2018; 278 cahier 2: 22-23.
49. Mack I, Wildhaber B, Vassen V, Ritz N. Alveolar echinococcosis in the liver of an adolescent boy. *Arch Dis Child*. 2018 Apr 11. pii: archdischild-2018-314990. doi: 10.1136/archdischild-2018-314990. [Epub ahead of print] No abstract available. PMID: 29643103.
50. Maggio ABR, Martin XE, Tabard-Fougère A, Delhumeau C, Ceroni D. What is the real impact of upper limb cast immobilisation on activity-related energy expenditure in children? *BMJ Open Sport Exerc Med*. 2018 Oct 18;4(1):e000359. doi: 10.1136/bmjsem-2018-000359. eCollection 2018. PMID: 30364617.

51. Maggio ABR, Martin X, Tabard-Fougère A, Steiger C, Dayer R, Delhumeau C, Ceroni D. Recovery of Bone Mineral Mass After Upper Limb Fractures in Children and Teenagers. *J Pediatr Orthop*. 2018 Nov 16. doi: 10.1097/BPO.0000000000001300. [Epub ahead of print]. PMID: 30451810.
52. Manzocchi Besson S, Robert-Ebadi H, La Scala G, Calza AM, Yilmaz H, Modarressi Ghavami SA, Bounameaux H, Righini M. Arteriovenous malformations and its complex management]. *Rev Med Suisse*. 2018 Dec 5;14(630):2214-2219. French. PMID: 30516890.
53. Manzocchi Besson S, Jastrow Meyer N, Bounameaux H, La Scala GC, Calza AM, Yilmaz H, Righini M, Robert-Ebadi H. Vasa. Multiple arteriovenous malformations caused by RASA1 gene mutation presenting during pregnancy - a case report and review of the literature. 2018 Dec 10:1-5. doi: 10.1024/0301-1526/a000770. [Epub ahead of print]. PMID: 30526434. Select item 30516890.
54. Meignan P, Binet A, Cook AR, Lardy H, Captier G. Fetal median sacral artery anatomy study by micro-CT imaging. *Surg Radiol Anat*. 2018 Jul;40(7):735-741. doi: 10.1007/s00276-018-2032-2. Epub 2018 Apr 30. PMID: 29713738.
55. Meignan P, Ballouhey Q, Lejeune J, Braik K, Longis B, Cook AR, Lardy H, Fourcade L, Binet A. Robotic-assisted laparoscopic surgery for pediatric tumors: a bicenter experience. *J Robot Surg*. 2018 Sep;12(3):501-508. doi: 10.1007/s11701-017-0773-2. Epub 2017 Dec 29. PMID: 29288372.
56. Merckaert S, Zambelli PY. [Pediatrics - Perthes disease : current knowledges and treatment]. *Rev Med Suisse*. 2018 Jan 10;14(588-589):76-80. French. PMID: 29337456.
57. Merckaert S, Hefer S, Akiki A. Unusual Complication after Intramedullary Nailing of an Intertrochanteric Fracture. *J Long Term Eff Med Implants*. 2016;26(4):337-340. doi: 10.1615/JLongTermEffMedImplants.2017019151. PMID: 29199619.
58. Merckaert S, Pierzchala K, Kulik G, Schizas C. Influence of anatomical variations on lumbar foraminal stenosis pathogenesis. *Eur Spine J*. 2015 Feb;24(2):313-8. doi: 10.1007/s00586-014-3524-3. Epub 2014 Aug 29. PMID: 25169143
59. Merckaert S, Chaibi E, Meriem S, Kwiatkowski B, Divjak N, Zambelli PY. Epidemiology of paediatric upper extremity fractures in tertiary care center in Switzerland. accepté dans *Journal of pediatric emergency care* - pas encore sur pub med.
60. Merckaert S, Zambelli PY. Acetabular Labral Tear Secondary to Repeated Lateral "Grand Écart" Split Exercises in an Adolescent Ballet Dancer: Case Report and Review of the Literature. *Journal of dance medicine and science* (accepté - pas encore sur pub med).
61. Merckaert S, Zambelli PY. [Pediatrics - Perthes disease: current knowledges and treatment. *Rev Med Suisse*. 2018 Jan 10;14(588-589):76-80. French. PMID: 29337456
62. Pittet LF, Verolet CM, McLin VA, Wildhaber BE, Rodriguez M, Cherpillod P, Kaiser L, Siegrist CA, Posfay-Barbe KM. Multimodal safety assessment of measles-mumps-rubella vaccination after pediatric liver transplantation. *Am J Transplant*. 2018 Sep 1. doi: 10.1111/ajt.15101. [Epub ahead of print] PMID: 30171797.
63. Prod'homme M, Sans-Merce M, Pitteloud N, Damet J, Lascombes P Intraoperative 2D C-arm and 3D O-arm in children: a comparative phantom study.. *J Child Orthop*. 2018 Oct 1;12(5):550-557. doi: 10.1302/1863-2548.12.180016. PMID: 30294382.
64. Raclouz G, Dominguez D, Faundez A, Dayer R [Adult scoliosis: surgical management].. *Rev Med Suisse*. 2018 Feb 7;14(593):340-345. French. PMID: 29412529.
65. Rose-Dulcina K, Vuillerme N, Tabard-Fougère A, Dayer R, Dominguez DE, Armand S, Genevay S. Identifying Subgroups of Patients With Chronic Nonspecific Low Back Pain Based on a Multifactorial Approach: Protocol For a Prospective Study. *JMIR Res Protoc*. 2018 Apr 23;7(4):e104. doi: 10.2196/resprot.9224. PMID: 29685875
66. Ruchonnet-Metrailler I, Blanchon S, Luthold S, Wildhaber BE, Rimensberger PC, Barazzone-Argiroffo C, Mc Lin VA. Pulmonary complications after liver transplantation in children: risk factors and impact on early post-operative morbidity *Pediatr Transplant*. 2018 Jul 17:e13243. doi: 10.1111/petr.13243. [Epub ahead of print] PMID: 30019517.
67. Rufenacht MS, Montaruli E, Chappuis E, Posfay-Barbe KM, La Scala GC. Skin-Sparing Débridement for Necrotizing Fasciitis in Children. *Plast Reconstr Surg*. 2016 Sep;138(3):489e-97e. doi: 10.1097/PRS.0000000000002478. PMID: 27556624.
68. Ruppé E, Cherkaoui A, Wagner N, La Scala GC, Beaulieu JY, Girard M, Frey J, Lazarevic V, Schrenzel J. In vivo selection of a multidrug-resistant *Aeromonas salmonicida* during medicinal leech therapy. *New Microbes New Infect*. 2017 Oct 10;21:23-27. doi: 10.1016/j.nmni.2017.10.005. eCollection 2018 Jan. PMID: 2920428.
69. Santini JJ, Binet A, Cerf P, Dejobert M, Deschamps P, Despert F, Guerif F, Herbreteau D, Lardy H, Leddet I, Magontier N, Paillet C, Toutain A. Opérer ? Quand et Comment ? / Chirurgie de réassignation sexuelle. / Les sexualités. Editions La Simarre.
70. Schmitt M, Lascombes P. Hommage au professeur Jean Prévot. *Maitrise Orthopédique*, 2018; 278 cahier 1: 11.

71. Sommer C, Gumy Pause F, Diezi M, Rougemont AL, Wildhaber BE. A National Long-Term Study of Neuroendocrine Tumors of the Appendix in Children: Are We Too Aggressive? *Eur J Pediatr Surg*. 2018 Aug 1. doi: 10.1055/s-0038-1667032. [Epub ahead of print] PMID: 30068009.
72. Steiger CN, Ceroni D. Mechanism and predisposing factors for proximal tibial epiphysiolysis in adolescents during sports activities. *Int Orthop*. 2018 Sep 29. doi: 10.1007/s00264-018-4168-4. [Epub ahead of print]. PMID: 30267244
73. Tabard-Fougère A, Dayer R, Armand S, Vuillerme N. Flexion-Relaxation Phenomenon in Children and Adolescents With and Without Nonspecific Chronic Low Back Pain: An Electromyographic and Kinematic Cross-Sectional Comparative Study. *Spine (Phila Pa 1976)*. 2018 Oct 1;43(19):1322-1330. doi: 10.1097/BRS.0000000000002621. PMID: 29509654.
74. Tabard-Fougère A, Rose-Dulcina K, Pittet V, Dayer R, Vuillerme N, Armand S. EMG normalization method based on grade 3 of manual muscle testing: Within- and between-day reliability of normalization tasks and application to gait analysis. *Gait Posture*. 2018 Feb;60:6-12. doi: 10.1016/j.gaitpost.2017.10.026. Epub 2017 Nov 4. PMID: 29121510.
75. Tallegas M, Fraitag S, Binet A, Orbach D, Jourdain A, Reynaud S, Pierron G, Machet MC, Maruani A. Novel KHDRBS1-NTRK3 rearrangement in a congenital pediatric CD34-positive skin tumor: a case report. *Virchows Arch*. 2018 Sep 6. doi: 10.1007/s00428-018-2415-0. [Epub ahead of print] PMID: 30187166.
76. Tercier S, Ambresin AE, Gojanovic B. [Adolescent sport medicine : do simple injuries really exist in youth athletes ?] *Rev Med Suisse*. 2018 Jul 11;14(613):1346-1351. French. PMID: 29998637.
77. Unzu C, Planet E, Brandenburg N, Fusil F, Cassano M, Perez-Vargas J, Friedli M, Cosset FL, Lutolf MP, Wildhaber BE, Trono D. Pharmacological induction of a progenitor state for the efficient expansion of primary human hepatocytes. *Hepatology*. 2018 Dec 14. doi: 10.1002/hep.30425. [Epub ahead of print] PMID: 30549291.
78. Valaikaite R, El Houmami N, Spyropoulou V, Braendle G, Ceroni D. *Kingella kingae*: from oropharyngeal carriage to paediatric osteoarticular infections. *Expert Rev Anti Infect Ther*. 2018 Feb;16(2):85-87. doi: 10.1080/14787210.2018.1421944. Epub 2018 Jan 9. No abstract available. PMID: 29291633
79. Valpacos M, Arni D, Keir A, Aspirot A, Wilde JCH, Beasley S, De Luca D, Pfister RE, Karam O. Diagnosis and Management of Necrotizing Enterocolitis: An International Survey of Neonatologists and Pediatric Surgeons. *Neonatology*. 2018;113(2):170-176. doi: 10.1159/000484197. Epub 2017 Dec 15. PMID: 29241163.
80. van Poll D, Wilde J, van de Ven K, Asimakidou M, Heij H, Wijnen M. Higher incidence of surgery-related complications in Wilms tumor nephrectomy from clinical records analysis compared with central database registration. *Pediatr Blood Cancer*. 2018 Nov 4:e27502. doi: 10.1002/pbc.27502. [Epub ahead of print] PMID: 30393993
81. Vasseur Maurer S, de Buys Roessingh A, Reinberg O. Esophageal replacement in children. *Swiss Knife* 2018, Issue 2.
82. Wilde JCH, Calinescu AM, Wildhaber BE Perioperative Complications in Neonatal Surgery: Biliary Atresia and Choledochal Malformations.. *Eur J Pediatr Surg*. 2018 Apr;28(2):156-162. doi: 10.1055/s-0038-1636929. Epub 2018 Mar 6. Review. PMID: 29510428.

Classé par ordre alphabétique du premier auteur.

PRESENTATIONS 2018

En 2017, les membres du CURCP ont représenté le centre à l'extérieur 37 fois lors des congrès nationaux et internationaux et 61 fois lors des présentations sur invitation, contribuant fortement à la visibilité du CURCP.

CONGRÈS NATIONAUX ET INTERNATIONAUX

1. Andrey V. Impact of co-amoxicillin resistant *Escherichia coli* and *Pseudomonas aeruginosa* on the rate of infectious complications in pediatric complicated appendicitis. Congrès fPmh 2018. Lausanne, 24-25 mai 2018.
2. Attias Michael, Alice Bonnefoy-Mazure¹, Anne Tabard-Fougère, Lena Carcreff¹, Geraldo De Coulon, Laurence Cheze, Stéphane Armand. Classification des mouvements du tronc causés par les rétractions des membres inférieurs durant la marche. XVIème Congrès du SOFAMEA. Toulouse, janvier 2018
3. Aubry-Rozier B, Richard C, Unger S, Hans, D, Campos-Xavier B, Bonafe L, Bregou A. 6 years experience of a multidisciplinary approach to Osteogenesis Imperfecta in a Swiss Tertiary Health Center: bone management and quality of life. *Journal of Bone and Mineral Research*. Novembre 2018
4. Aubry-Rozier B, Richard C, Unger S, Hans, D, Campos-Xavier B, Schneider P, Essoki C, Paquier C, Pasche J, Bonafé L, Bregou A. Efficiency of a multidisciplinary approach to Osteogenesis Imperfecta. European Conference on Rare Diseases and Orphan Products. Vienne, 10-12 mai 2018.

5. Binet A, Amar S, Scalabre A, Alzahrani K, Boureau C, Kassite I, Meignant P, Bastard F, Lefebres F, Koffi M, Moufidath S, Nasser D, Ouattara O, Kouame BD, Lardy H. Operative versus conservative treatment for Giant omphalocele management: what's better?. XVIIIème Congrès de l'European Paediatric Surgeons Association. Paris, 20-23 juin 2018.
6. Binet A, Braïk K, Langelle F, Laffon M, Lardy H, Amar S. Laparoscopic one port appendectomy: Evaluation in paediatric surgery. VIIIème congrès de l'European Society of Paediatric Endoscopic Surgeons (ESPES). Bruxelles, 26-28 septembre 2018.
7. Bouty A, Blanc T, Scalabre A, Leclair MD, Lavrand F, Faure A, Binet A, Sarnacki S, O'Brien M, Nightingale M, Heloury Y, Varlet F. Minimally invasive surgery for wilms tumours: can we safely expand the siop umbrella protocol criteria? XVIIIème Congrès de l'European Paediatric Surgeons Association. Paris, 20-23 juin 2018.
8. Bronnimann E, Sanchez O, Parvex P, Terraz S, Vidal I, Birraux J. Percutaneous treatment of fraley syndrome in a 2-year-old boy. Swiss Medical Weekly, mai 2018.
9. Calinescu AM, Wilde J, McLin VA, Wildhaber BE: Perioperative complications after Kasai hepatoportoenterostomy in the swiss national biliary atresia registry. Prix NaCHwuchs. Présentation orale, Congrès fPmh, Lausanne, 05/2018
10. Calinescu AM, Wilde J, McLin VA, Wildhaber BE: Perioperative complications after Kasai hepatoportoenterostomy in the swiss national biliary atresia registry. Présentation orale, Congrès BAPS. Liverpool, juillet 2018.
11. Chappalley D, Sanchez O, Vidal I, Merlini L, Bronnimann E, Birraux J. Unusual isolated fallopian tube torsion. Swiss Medical Weekly, mai 2018.
12. De Bodman C, Miyanji F, Dayer R. Minimally invasive surgery for adolescent idiopathic scoliosis : results and complications in 68 patients with minimum 2-year follow-up. Scoliosis Research Society, IMAST 2018 – 25th International Meeting on Advanced Spine Techniques. Los Angeles, juillet 2018.
13. de Buys Roessingh A, Mermod T, Applegate LA, Raffoul W, El Ezzi O. Tissue perfusion assessment of paediatric burns by Laser Doppler Imaging (LDI). Thermi, Kyoto, 4-7 septembre 2018.
14. de Buys Roessingh A, Raszka A, Raffoul W, Applegate LA, El Ezzi O, Hasselbach D. Skin model ex-vivo of a burn induced by a Laser. Thermi, Kyoto, 4-7 septembre 2018.
15. De Coulon G, Lerroquais C, Bonnefoy A, Armand S. Gait outcome of idiopathic toe walkers treated surgically. 37th Meeting of the European Paediatric Orthopaedic Society. Oslo, avril 2018.
16. De Coulon G, Bonnefoy-Mazur A, Lascombes P, Armand S. Long term evolution of walking in cerebral palsy: associated factors and influence of surgery. American Academy of cerebral palsy and developmental medicine. Cincinnati USA, octobre 2018.
17. De Coulon G, Camille Leroquais, Alice Bonnefoy-Mazure, Stéphane Armand. Influence sur la marche d'un traitement chirurgical de la marche digitigrade idiopathique. XVIème Congrès du SOFAMEA. Toulouse, janvier 2018
18. Divjak N, Kwiatkowski B, Tercier S. Morel-Lavallee lesion of the knee in the youth athlete: case report of an underdiagnosed lesion and literature review. Journée de recherche du DFME. Lausanne – 02 mars 2018.
19. Donzelli A, Newman C, Gojanovic B, Tercier S. Knowledge assessment of sports-related concussion in children among healthcare providers. Congrès annuel commun des Sociétés Suisses de Pédiatrie et de Chirurgie Pédiatrique fPmh. Lausanne.
20. El Ezzi. Réunion annuelle de la Société Suisse des fentes labio-maxillo-palatines et des anomalies crânio-faciales. Systematic blood control of the 22q/11 deletion in children with palatal cleft. Is it useful?
21. El Ezzi. Réunion annuelle de la Société Suisse des fentes labio-maxillo-palatines et des anomalies crânio-faciales. Pierre Robin sequence: evaluation at birth and at long term. Berne, 30 novembre 2018.
22. Fillistorf L, Tercier S. Présentation du Travail de Master – 'Return to sport after an anterior tibial spine fracture'. Congrès annuel Société Suisse d'Orthopédie (SSO).
23. Halsey MF, Dolan LA, Hostin R, Adobor RD, Dayer R, Dema E, Letaif OB. SRS Survey: Brace Management in Adolescent Idiopathic Scoliosis. Scoliosis Research Society, 53rd Annual Meeting. Bologne, octobre 2018.
24. Hertli M, Metroz A, Berney T, Wildhaber BE: Logistic coordination in pediatric liver transplantation: criteria for optimization. Présentation orale, Congrès fPmh, Lausanne, mai 2018.
25. Hertli M et Metroz A, Berney T, Wildhaber BE: Logistic coordination in pediatric liver transplantation: criteria for optimization. Présentation orale, 27th European Donation & Transplant Coordination Organization Congress, organized by ESOT. Munich, novembre 2018.
26. Kassite I, Bejan-Angoulvant T, Lardy H, Binet A. A systematic review of the learning curve in robotic surgery: range and heterogeneity. VIIIème congrès de l'European Society of Paediatric Endoscopic Surgeons (ESPES). Bruxelles, 26-28 septembre 2018.
27. Kassite I, Renaud-Petel M, Eyssartier E, Braïk K, Villemagne T, Lardy J, Binet A. Highpressure balloon dilatation of ureterovesical junction for primary obstructive megaureter: a multicenter study. VIIIème congrès de l'European Society of Paediatric Endoscopic Surgeons (ESPES). Bruxelles, 26-28 septembre 2018.

28. Kassite I, Braik K, Villemagne T, Lardy H, Binet A. The learning curve of robot assisted laparoscopic pyeloplasty in children: a multioutcome approach. VIIIème congrès de l'European Society of Paediatric Endoscopic Surgeons (ESPE). Bruxelles, 26-28 septembre 2018.
29. Lascombes P, Mainard-Simard L. Fracture pathologique récurrente après ostéotomie fémorale proximale. Journée de la SOFOP, 100ème congrès de la SOFOCT. Paris, 13-15 novembre 2018.
30. Leuba A, Ceroni D, Tabard A, Tercier S, Bregou A, Zambelli P-Y, Lascombes P, de Coulon G, Dayer R, Lutz N. Flexible intramedullary nailing in pediatric forearm fractures: there is still place for improvement. EPOS Annual Meeting. Oslo.
31. Meignan P, Binet A, Lardy H, Captier G. Median sacral artery embryology and anatomy: micro-ct fetal vascularization study and literature review. XVIIIème Congrès de l'European Paediatric Surgeons Association. Paris, 20-23 juin 2018.
32. Meignan P, Lefort B, El Arid JM, Lothion J, Langelles F, Lardy H, Neville P, Binet A. Double aortic arch: about unusual clinical presentation in 2 children. XVIIIème Congrès de l'European Paediatric Surgeons Association. Paris, 20-23 juin 2018.
33. Merckaert S. Fractures in a pediatric urban population in Switzerland – Epidemiology and review of literature. Communication libre. Congrès annuel Swiss Orthopaedics 2018. Montreux, 6-8 juin 2018.
34. Prod'homme M, Sans-Merce M, Pitteloud N, Damet J, Lascombes P. Irradiations peropératoires entre C-arm et CBCT 3D chez l'enfant : étude préliminaire sur Mannequin. Journée de la SOFOP, 100ème congrès de la SOFOCT. Paris, 13-15 novembre 2018.
35. Prod'homme M, Sans-Merce M, Pitteloud N, Damet J, Lascombes P. Irradiations peropératoires entre C-arm et CBCT 3D chez l'enfant : étude préliminaire sur Mannequin. Journée des spécialités CAOS, 100ème congrès de la SOFOCT. Paris, 13-15 novembre 2018.
36. Prod'homme M, Sans-Merce M, Pitteloud N, Damet J, Lascombes P. Comparative irradiation between peroperative 2D C-arm and 3D CBCT in children: A study on phantoms. 78ème Congrès Annuel Swiss Orthopaedics. Montreux, 6-8 juin 2018.
37. Prod'homme M, Sans-Merce M, Pitteloud N, Damet J, Lascombes P. Irradiations peropératoires entre C-arm et CBCT 3D chez l'enfant : étude préliminaire sur Mannequin. 100ème congrès de la SOFOCT. Paris, 13-15 novembre 2018.
38. Rock N, McLin VA, Stephenne X, Wildhaber B, DeMagnee C, Reding R, Kern I, Nassogne MC, Sokal E : Succes de la greffe hépatique dans la leucinose, selon un protocole belgo-suisse. Présentation orale, SFEIM 2018. Bruxelles, juin 2018.
39. Sarwahi V, Dayer R, De Bodman C, Ansorge A, Wendolowski SF, Galina JM, Lo Y, Terry D. Amaral TD. Minimally Invasive Versus Standard Surgery in Idiopathic Scoliosis Patients: A Comparative. Study Scoliosis Research Society, 53rd Annual Meeting. Bologne, octobre 2018
40. Scalabre A, Duquesne I, Deheppe J, Rossignol G, Irtan S, Arnaud A, Ballouhey Q, Binet A, Varlet F. Outcomes of laparoscopic and open surgical treatment of intestinal malrotation in children. VIIIème congrès de l'European Society of Paediatric Endoscopic Surgeons (ESPE). Bruxelles, 26-28 septembre 2018.
41. Tabard-Fougère A, Dayer R, Vuillerme N, Armand S. La marche chez les enfants et adolescents souffrant de lombalgie non-spécifique chronique est-elle similaire à celle de sujets pédiatriques asymptomatiques? SOFAMEA (Société Francophone d'Analyse du Mouvement chez l'Enfant et l'Adulte), 17ème congrès. Toulouse, janvier 2018.
42. Tabard-Fougère A, de Bodman C, Dhoub A, Bonnefoy-Mazure A, Armand S, Dayer R. 3D Scoliosis Angle Provided By Raster-Stereography And 3D Reconstruction Of Low Dose Radiography In Adolescent Idiopathic Scoliosis: A Comparison Study. EFFORT (European Federation of National Associations of Orthopaedics and Traumatology), 18th Congress. Barcelone, mai-juin 2018

Classé par ordre alphabétique du premier auteur.

PRÉSENTATIONS SUR INVITATION

1. Ambresin AE, Gojanovic B, Tercier S. Atelier « Médecin du sport de l'enfant et de l'adolescent ». Congrès annuel commun des Sociétés suisses de pédiatrie et de chirurgie pédiatrique fPmh. Lausanne, 24-25 mai 2018.
2. Ceroni D. The changing epidemiology in osteoarticular infections in children. Simposio de infecciones musculoesqueleticas en niños. Sociedad Chilena de Ortopedia y Traumatología. Santiago, Chili, mai 2018.
3. Ceroni D. Spondylodiscitis in children. Simposio de infecciones musculoesqueleticas en niños. Sociedad Chilena de Ortopedia y Traumatología. Santiago, Chili, mai 2018.
4. Ceroni D. The subacute osteomyelitis in children. Simposio de infecciones musculoesqueleticas en niños. Sociedad Chilena de Ortopedia y Traumatología. Santiago, Chili, mai 2018.
5. Ceroni D. The changing epidemiology in osteoarticular infections in children. Pediatric Update Refresher. Lausanne, 7 novembre 2018.

6. Ceroni D. Organisation de la tables ronde « les petites tailles ». Congrès Annuel de la Société Suisse de Pédiatrie. Lausanne, mai 2018.
7. Dayer R. Medtronic Medical Education, Spine Update. Role and Impact of Minimally Invasive Techniques for Deformity Correction. Strasbourg, mars 2018.
8. Dayer R. DePuy Synthes Spine. Evolution in Deformity Correction, A Workshop on MIS Treatment for AIS Patients. Zuchwil, avril 2018.
9. Dayer R. Service de chirurgie orthopédique, traumatologique et plastie, Hôpital Femme Mère Enfant, Hospices Civils de Lyon. MIS technique for Adolescent Idiopathic Scoliosis. Lyon, mai 2018.
10. Dayer R. Canada-France-Belgium-Swiss Traveling Fellowship Symposium, Service de chirurgie orthopédique et de traumatologie de l'appareil moelleux, Département de chirurgie, Hôpitaux Universitaires de Genève. MIS for Adolescent Idiopathic Scoliosis and other Pediatric Deformities. Genève, novembre 2018.
11. De Buys Roessingh A. Présentation sur invitation: une demi-journée sur l'activité du laboratoire de thérapies cellulaires du Professeur Lee Laurent-Appelgate.
12. De Coulon G. Baclofen Pump in children. Spasticity Meeting, Baclofen Pump. Bâle.
13. De Coulon G. Internation seminar on cerebral palsy (understanding movement ; conservative and surgical treatment of CP), Dharan, Nepal, avril 2018.
14. De Coulon G. Kinematics can help to discriminate the implication of iliopsoas, hamstrings and gastrocnemius contractures to a knee flexion gait pattern. Attia M, Bonnefoy-Masure A, G de Coulon, Cheze L, Armand S. Gait and Posture.
15. De Coulon G. What is the best configuration of wearable sensors to measure spatiotemporal gait parameters in children with cerebral palsy? Carcreff L, Gerber CN, Paraschiv-Ionescu A, De Coulon G, Newman CJ, Armand S, Aminian K. Sensors. Bâle, 30 janvier 2018.
16. Lascombes P. Cours DIU de Chirurgie du rachis (Early onset scoliosis; Complications de la chirurgie des déformations pédiatriques ; Reprises des chirurgies de déformations rachidiennes pédiatriques. Décompensations). Strasbourg 29 novembre au 1er décembre 2018.
17. Lascombes P. EPOS BAT Advanced Course. Management of multiple injured children and mass injury in children (Paediatric scales for the assessment of injury's severity in children; Treatment principles of physal fractures and their sequelae; With D Sommerfelt D: Cases discussion for scoring the severity. Five workshops). Vienne, 22-23 novembre 2018.
18. Lascombes P. Bioretec Cadaver Workshop on resorbable implants (Use of resorbable screws in paediatric traumatology; Indications and complications of intramedullary nailing in paediatric forearm fractures). Genève, 18 octobre 2018:
19. Lascombes P. International Pediatric Orthopedic Think Tank 2018 (Perspective session: Osteogenesis imperfecta – Upper and lower extremity, challenges. With Steve Frick, Tae-Joon Cho, Moke Bell, David Little and Ben Joseph; Chronic foot pain and MRI: Is there always a relationship between bone marrow edema and pain?). Queenstown, New Zealand, 26-28 septembre 2018:
20. Lascombes P. Pediatrics, Orthofix Education Center (Treatment algorithm in complex pediatric trauma: M Experience from Europe and the US; The role of an orthopaedic surgeon in pediatric polytrauma; When mass casualty involves pediatric patients and pediatric hospitals; Mass casualty preparedness and management; Growth prediction and deformity analysis; Growth guidance: advanced techniques and clinical results). Verona, 4-6 juin 2018.
21. Lascombes P. 19th EFFORT annual Congress (Injuries of upper extremity – Emergency situation in paediatric orthopaedics and trauma; Classification and principle of fracture treatment in childhood; Clinical reports – trauma ; Dilemma in paediatric trauma: long term results versus innovative treatments: introduction and questions to raise; Dilemma in paediatric trauma: long term results versus innovative treatments: what is the future?). Barcelone, 30 mai – 1er juin 2018.
22. Lascombes P. Guest of Honour (Elastic implants: a benefit for children; Bone deformity / mal alignment. Deformity analysis). II simpósio Luso-Espanhol de especialistas em Ortopedia Pediátrica. Funchal, Madeira, 27-28 avril 2018.
23. Lascombes P. Paediatric Orthopaedics as art. Presidential guest lecture. 37th EPOS Annual meeting. Oslo, 11-14 avril 2018.
24. Lascombes P. Fracture du poignet, prise en charge aux urgences et retour à domicile. Comment je fais une réduction simple aux urgences. Séminaire de la SOFOP. Grenoble, 21-23 mars 2018.
25. Lascombes P, Valaikaité R. Les stries (radiologiques) de croissance. Séminaire de la SOFOP. Grenoble, 21-23 mars 2018.
26. Lascombes P. Cours DIU de Chirurgie du rachis (Early onset scoliosis; Complications de la chirurgie des déformations pédiatriques ; Reprises des chirurgies de déformations rachidiennes pédiatriques. Décompensations). Strasbourg, 29 novembre au 1er décembre 2018.
27. Lascombes P. EPOS BAT Advanced Course. Management of multiple injured children and mass injury in children (Paediatric scales for the assessment of injury's severity in children; Treatment principles of physal fractures and

- their sequelae; With D Sommerfeld D: Cases discussion for scoring the severity. Five workshops). Vienne, 22-23 novembre 2018.
28. Lascombes P. Paediatric Orthopaedics as art. Presidential guest lecture. 37th EPOS Annual meeting, Oslo, 11-14 avril 2018.
 29. Lascombes P. Fracture du poignet, prise en charge aux urgences et retour à domicile. Comment je fais une réduction simple aux urgences. Séminaire de la SOFOP. Grenoble, 21-23 mars 2018.
 30. Lascombes P, Valaikaitė R. Les stries (radiologiques) de croissance. Séminaire de la SOFOP. Grenoble, 21-23 mars 2018.
 31. Lascombes P. EPOS Regional Core Curriculum Courses (RCCC, Mid forearm, Monteggia, radial neck fractures; Knee injuries; Benign & malignant bone tumors). Baku, Azerbadjian, 9-10 mars 2018.
 32. Lascombes P. EPOS BAT Trauma Course, 5th Trilogy, Part II, Paediatric trauma (General principles of fracture treatment in children; Role of an orthopaedic surgeon in a child with polytrauma; Treatment principles of physeal fractures and their sequelae; Flexible intramedullary nailing (FIN) of femur shaft fractures. Technique in paediatric orthopaedics; Common overuse injuries in children; Workshops : FIN in long bones in children (6 times of 90 minutes). Vienne, 14-16 mars 2018.
 33. Lascombes P. Guest speaker. Elasticity for the benefit of children in trauma and orthopaedics. Gastvortrag at the 32.Jahrestagung der Vereinigung für Kinderorthopädie and 37.Jahrestagung der Sektion Kindertraumatologie der DGU. Dresden, 1-3 Mars 2018.
 34. Lascombes P. Les stries osseuses radiologiques. Journée de la section pédiatrique de la Société Suisse d'Orthopédie. Genève, 15 janvier 2018.
 35. Lutz N. Management of multiple injured children and Mass injury in children; EPOS BAT advanced course. Vienne, novembre 2018.
 36. Lutz N. Pediatric Surgery: the Swiss perspective; Joint meeting-BELAPS-SSCP, ESPES. Hollande, septembre 2018.
 37. Lutz N. Workshop, ESIN in the forearm; journée de formation continue, SSCP. Bienne, 14 septembre 2018.
 38. Lutz N. Master course on pediatric musculoskeletal injuries; Faculty. Davos, décembre 2018.
 39. Prod'homme M, Sans Merce M, Pitteloud N, Damet J, Lascombes P. Etude comparative sur mannequin des irradiations peropératoires chez les enfants entre radioscopie et O-arm. Séminaire de la SOFOP. Grenoble, 21-23 mars 2018.
 40. Sanchez O. Pédiatrie update refresher. Lausanne, 9 novembre 2018.
 41. Sanchez O. Participation au symposium en l'honneur du Dr BJ Meyrat. Lausanne, 22 juin 2018.
 42. Tercier S. Douleur antérieurs du genou chez l'adolescent. Jeudi de la Société vaudoise de médecine (SVM).
 43. Tercier S. Conférence « Santé, sport et performance ». Fête romande de gymnastique artistique. Lausanne.
 44. Tercier S. EPOS (European Paediatric Orthopaedic Society) Sport Study Group – Faculty – 1st Cadaver Lab – knee & ankle arthroscopy, SFITS. Genève, 25-16 janvier 2018.
 45. Tercier S. 2ème Journée Lyonnaise du genou Pédiatrique – Faculty. Lyon, 1-2 février 2018.
 46. Vidal I. Masse de l'ovaire. Congrès SGGG (Schweizerische Gesellschaft für Gynäkologie und Geburtshilfe – gynécologie suisse) Interlaken, 27 juin 2018.
 47. Wilde J. Congrès Chestwall Malformation, HUG Genève, janvier 2018.
 48. Wilde J. Oncology Course EUPSA. Paris, juin 2018
 49. Wildhaber BE. Basics of Pediatric Trauma. ICRC War Seminar, Versoix, 14 décembre 2018.
 50. Wildhaber BE. Atrésie de l'œsophage. Refresher, in Pediatrics, Lausanne, 9 novembre 2018.
 51. Wildhaber BE. Absence de la vésicule biliaire à l'US prénatal. Colloque fœtal, Genève, 4 juin 2018.
 52. Wildhaber BE. Liver Masses in Children. ESPGHAN, Genève, 9 mai 2018.
 53. Zambelli PY. Kongenitale Hüftdysplasie: Screening, Behandlung und Nachsorge. Instructional Course I. 78ème congrès annuel de Swiss Orthopaedics. Montreux, 6-8 juin 2018.

PROJETS ACADEMIQUES EN COURS

Le CURCP a de nombreux projets académiques en cours, les 42 suivants étant les plus importants :

1. Andrey V. Etude en cours: Impact of co-amoxicillin resistant Escherichia coli and Pseudomonas aeruginosa on the rate of infectious complications in pediatric complicated appendicitis.
2. Birraux J, Brönnimann E, Sanchez O. Création d'un registre national suisse des valves de l'urètre postérieur.
3. Birraux J, Sanchez O. Registre genevois des suivis de cohorte des hypospadias.
4. Birraux J, Wiesemann A. Congenital Anomalies of Kidney and Urinary Tract (CAKUT): Post-natal evolution.

5. Ceroni D, Steiger C. Tissue perfusion of the hand and forearm following reduction of a supracondylar fracture in the pediatric population; poursuite recueil des données en 2018 et publication en 2019.
6. Ceroni D, Cochard T. Evolution des infections transphysaires ; fin du recueil des données en 2018 et publication en 2019.
7. Ceroni D, Mohamad M. 3. Infections ostéoarticulaires chez les nouveaux nés et nourrissons ; fin du recueil des données en 2018, publication et dépôt de la thèse en 2019.
8. Ceroni D. Etude DIAGOMA. Etude Européenne multicentrique osteomyélites aiguës; fin recueil données en mars 2019.
9. Ceroni D. Etude EPOS multicentrique Européenne Spondylodiscite.
10. Ceroni D, Maggio ABR. Modification de la composition corporelle chez les enfants et adolescents ayant présenté une fracture des membres; fin du recueil des données en 2007, rédaction et publication en 2019.
11. Ceroni D, Cuérel C. Revue d'une série monocentrique des fractures de Mac Farland ; fin du recueil des données en 2018, rédaction et publication en 2019.
12. Chaibi E, Zambelli PY, Merckaert S. Epidemiology of paediatric lower extremity fractures in a tertiary care center in Switzerland. Soumis à Journal of pediatric emergency, janvier 2019.
13. Divjak N. Rédaction prochaine édition vadé-mécum de pédiatrie.
14. Divjak N. Collaboration groupes de travail Nouvel Hôpital des Enfants du CHUV (urgences et blocs opératoires).
15. Divjak N. Coaching amélioration des transmissions orales.
16. Duda C, Steiger C, Ceroni D. Prise en charge chirurgicale de fracture de Smith en pédiatrie par une variante de la méthode de Kapandji.
17. El Ezzi. Imagerie par laser doppler.
18. Lascombes P, Ruchonnet-Metrailler I, Wilde J. Pectus carinatum et excavatum.
19. Lascombes P, Prod'homme M. Irradiation per opératoire.
20. Leuba A, Lutz N, Ceroni D. What is the real impact of Flexible Intramedullary Nailing in pediatric forearm fractures? Papier à rédiger et à soumettre en 2019.
21. Lutz N. Etude clinique rétrospective sur les fractures de la tête radiale.
22. Merckaert S, Zambelli PY, Edd Shannon N, Brigitte J. Salter innominate osteotomy, Dega acetabuloplasty and Pemberton's ilium osteotomy for treatment of developmental hip dysplasia in children aged between 12 months to 8 years –A systematic review and meta-analysis. En cours.
23. Merckaert S, Pierzchala K, Bregou A, Zambelli PY. Residual hip dysplasia: osseous and cartilaginous acetabular angles to guide further treatment – A pilot study. Soumis au Swiss medical weekly, janvier 2019.
24. Sanchez O, Sommer C. Case report : Ectopie testiculaire transverse.
25. Sanchez O, Divjak N. Case report : Malrotation rénale bilatérale.
26. Sanchez O, Poget. Case report : Association valves urètre postérieur et syringocèle.
27. Sanchez O, Wildhaber BE, Aeschmann E. Orchi-épididymite chez l'enfant de moins de 16 ans et malformations urogénitales: mythe ou réalité ?
28. Vidal I. Etude des malformations congénitales du poumon, étude nationale multicentrique.
29. Wilde J. Thèse, fin janvier 2019.
30. Wildhaber BE, Fanna M. Case Report hepatic Lipoblastoma.
31. Wildhaber BE, Hertli M, Metroz A. Logistic coordination in pediatric liver transplantation: Criteria for optimization.
32. Wildhaber BE, Calinescu A. Complications après hépato-porto-entérostomie.
33. Wildhaber BE, Calinescu A. Survey antibiotics in biliary atresia.
34. Wildhaber BE, Andrieu Vidal A. MKCP-registry.
35. Wildhaber BE, Parata G. Les anomalies congénitales associées aux omphalocèles : est-ce que la taille compte ?
36. Wildhaber BE, Hesnault M. Incidentally discovered malrotation: operate or not operate?
37. Wildhaber BE, Misar A. Impact of length of donor ICU stay on outcome of patients after pediatric liver transplantation.
38. Wildhaber BE, Astolfi D. Classification of complications in pediatrics.
39. Wildhaber BE, Mengu Ma Tooh. A 10-year retrospective review of the management of congenital duodenal obstruction using a transanastomotic feeding tube in two pediatric surgery centres.
40. Wildhaber BE, Sommer C. Hepatic complications of umbilical venous catheters.
41. Wildhaber BE, Shaw D. Organ donation in children: ethical versus psychological aspect.
42. Wildhaber BE, Toso C. Radiology in the evaluation in mesenterico-Rex shunts.

Classé par ordre alphabétique du premier auteur.

AUTRES PROJETS EN COURS

- Lutz N. Commission Expert examens PEMS.
- Lutz N. Expert examens ECOS, 4 septembre 2018, UNIL.
- Lutz N. Membre du comité médical pour l'organisation des JOJ2020, Lausanne (responsable secteur hospitalier pédiatrique).
- Lutz N. Participation à la plateforme « douleur chronique » en collaboration avec la rhumatologie pédiatrique, la pédopsychiatrie et la médecine de l'adolescent (Consultation multidisciplinaire trimestrielle).
- Lutz N. Représentation SCEA au groupe RECI (4 x/an).
- Lutz N. Comité de rédaction « KIDIPED » futur VM pédiatrique (équipe rédaction chirurgicale, réunion trimestrielle).
- Lutz N. Responsable de projet du Nouvel Hôpital des Enfants (NHE) : secteur Bloc opératoire, Urgences et plateau technique (15%).
- Tercier S. Gestion du dossier pour la reconnaissance Swiss Olympic du Centre de Médecine du Sport Adolescent : reconnaissance obtenue en octobre 2018.
- Tercier S. Gestion du dossier pour la reconnaissance par la Société Suisse de Médecine du Sport (SSMS) de la DISA comme centre de formation en médecine du sport: reconnaissance obtenue en septembre 2018.
- Tercier S. Organisation des JOJ Lausanne 2020 : responsable du développement et de l'exploitation durant les Jeux de la policlinique médicale du Village olympique et responsable de la partie médicale du programme éducationnel pour les 2000 athlètes.
- Tercier S. Encadrement médical pour la Journée Suisse des Sport Scolaires (JSSS) 2018 à Lausanne, organisation : Service de l'éducation physique et du sport (SEPS-Florian Etter).

Fait à Genève et Lausanne, le 11 avril 2019, BW, SG

ANNEXE : ETAT DES FINANCES DU FOND DU CURCP

				CHUV	HUG	
Fonds CURCP CHUV / HUG						
Budget initial 2018 CHUV				10'938.12		
Budget initial 2018 HUG						6'897.25
Participations congrès						
Description	Date	Entrée	Sortie		Entrée	Sortie
Inscription congrès	23.01.2018			10'938.12		350.00
Frais congrès	23.01.2019			10'938.12		171.00
TOTAL		0.00	0.00		0.00	171.00
Dîner cadres						
Description	Date	Entrée	Sortie		Entrée	Sortie
				10'938.12		6'376.25
TOTAL		0.00	0.00		0.00	0.00
Symposia CURCP						
Description	Date	Entrée	Sortie		Entrée	Sortie
Facture Signal de Bougy - mini symposium	30.04.2018		850.00	10'088.12		6'376.25
TOTAL		0.00	850.00		0.00	0.00
Retraite équipe + coaching						
Description	Date	Entrée	Sortie		Entrée	Sortie
Facture Château de Bossey - JauV	31.05.2018		953.00	9'135.12		6'376.25
Philippe Georgy - JauV	31.05.2018		5'000.00	4'135.12		6'376.25
Ecole du Vin Changins	17.10.2018		450.00	3'685.12		6'376.25
Philippe Georgy - coaching	17.10.2018		1'500.00	2'185.12		6'376.25
TOTAL		0.00	7'903.00		0.00	0.00
Déplacements						
Description	Date	Entrée	Sortie		Entrée	Sortie
Frais de déplacement	21.03.2018			2'185.12	464.40	5'911.85
Gorgerat S.	30.04.2018		217.80	1'967.32		5'911.85
Tercier S.	30.04.2018		271.00	1'696.32		5'911.85
Launay Ch.	30.04.2018		993.30	703.02		5'911.85
Frais de déplacement	21.06.2018			703.02	568.00	5'343.85
Frais de déplacement	22.08.2019			703.02	90.00	5'253.85
Frais de déplacement	20.09.2019			703.02	712.00	4'541.85
Launay Ch.	29.11.2018		993.30	-290.28		5'253.85
Mengu Ma Tooh (remboursement AG)	29.11.2018		1'000.00	-1'290.28		4'541.85
Frais de déplacement	13.12.2018			-1'290.28	685.60	3'856.25
TOTAL		0.00	3'475.40		0.00	2'520.00
Droits de pratique						
Description	Date	Entrée	Sortie		Entrée	Sortie
				-1'290.28		3'856.25
TOTAL		0.00	0.00		0.00	0.00

Divers							
Description	Date	Entrée	Sortie		Entrée	Sortie	
Tampon encreur pour la Prof. Wildhaber	31.01.2018		33.00	-1'323.28			3'856.25
Autres frais administratif	22.08.2018			-1'323.28		234.00	3'622.25
Frais docu.	23.10.2018			-1'323.28		900.00	2'722.25
TOTAL		0.00	33.00		0.00	0.00	
Solde				-1'323.28			2'722.25
Total des dépenses			12'261.40			2'691.00	
Total des entrées		0.00			0.00		